

# LE FILET



## Réseau A



*Carré de 20 centimètres -- 75 mailles*  
*Dessin en réduction*  
*Employer le fil de lin pour dentelle L.V.*

# LE FILET



Réseau A




*Carré de 20 centimètres — 75 mailles*  
Dessin en réduction  
*Employer le fil de lin pour dentelle L.V.*

# LE FILET




## Réseau A

*Carré de 8 centimètres — 31 mailles*



**Bande avec coin**




*Employer le fil de lin  
pour dentelle L.V.*

# LE FILET




## Réseau A

*Carré de 8 centimètres — 31 mailles*






**Bande avec coin**



*Employer le fil de lin  
pour dentelle L.V.*

# LE FILET



## Réseau B

---

*Carré de 5 centimètres*

**17 mailles**

---

*Carré de 8 centimètres*

**25 mailles**

---

*Carré de 10 centimètres*



**35 mailles**

---

*Employer le fil de Lin  
pour dentelle L.V.*



# LE FILET



## Réseau B

—

*Carré de 5 centimètres*

**17 mailles**


*Carré de 8 centimètres*

**25 mailles**




*Carré de 10 centimètres*

**35 mailles**

*Employer le fil de Lin pour  
dentelle L.V.*



# LE FILET



## Réseau B

*Carré de 5 centimètres*

**17 mailles**

*Carré de 8 centimètres*

**25 mailles**



*Carré de 10 centimètres*

**35 mailles**

*Employer le fil de Lin  
pour dentelle L.V.*



# LE FILET



## Réseau B

Carré de **5** centimètres

**17** mailles


Carré de **8** centimètres

**25** mailles

Carré de **10** centimètres

**35** mailles

Employer le fil de Lin  
pour dentelle **L.V.**






# LE FILET



## Réseau B




*Carré de 15 centimètres — 47 mailles  
Employer le fil de lin pour dentelle L.V.*

# LE FILET



## Réseau B



*Carré de 15 centimètres — 47 mailles*  
*Employer le fil de lin pour dentelle L.V.*

# LE FILET



## Réseau B



*Carré de 20 centimètres — 67 mailles  
Dessin en réduction  
Employer le fil de lin pour dentelle L.V.*

✂ 40 ✂

# LE FILET



## Réseau B




*Carré de 20 centimètres — 67 mailles*  
Dessin en réduction  
*Employer le fil de lin pour dentelle L.V.*

# LE FILET



## Réseau C




*Carré de 10 centimètres — 31 mailles*  
*Employer le fil de lin pour dentelle L.V.*

# LE FILET



## Réseau C




*Carré de 15 centimètres — 41 mailles  
Employer le fil de lin pour dentelle L.V.*

# LE FILET



## Réseau D




*Carré de 10 centimètres — 21 mailles*  
*Employer le fil de lin pour dentelle L.V.*

# LE FILET



Réseau D



*Carré de 15 centimètres — 29 mailles*  
*Employer le fil de lin pour dentelle L.V.*



# LE FILET



## *Filet Italien*



*Le relief dans ce dessin est fait avec du Météore L.V.*

On pourra dans certains motifs employer dans le même carré des cotons *Météore* ou *Phénix L.V.* couleurs, soit de la même teinte soit de nuances différentes.

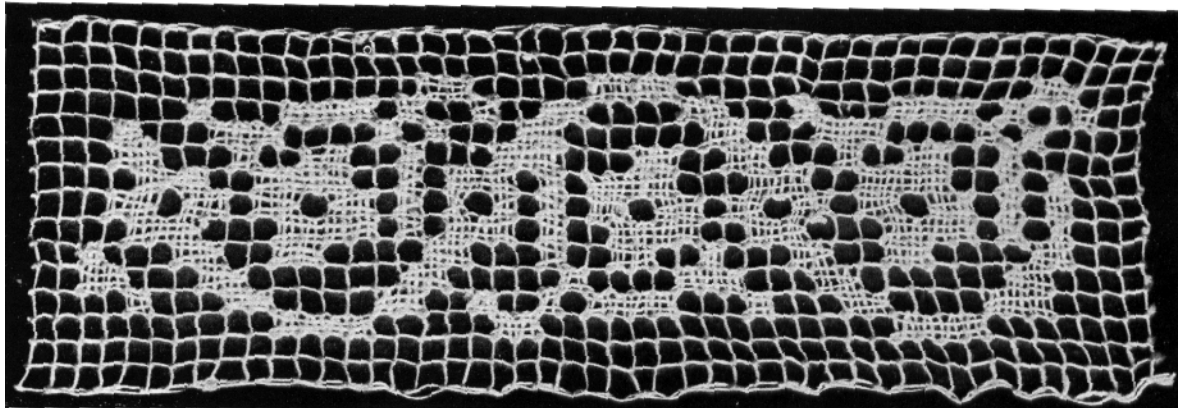
*Employer le fil de lin pour dentelle L.V.*

LE FILET

*Filet d'Art*



*La Bande*


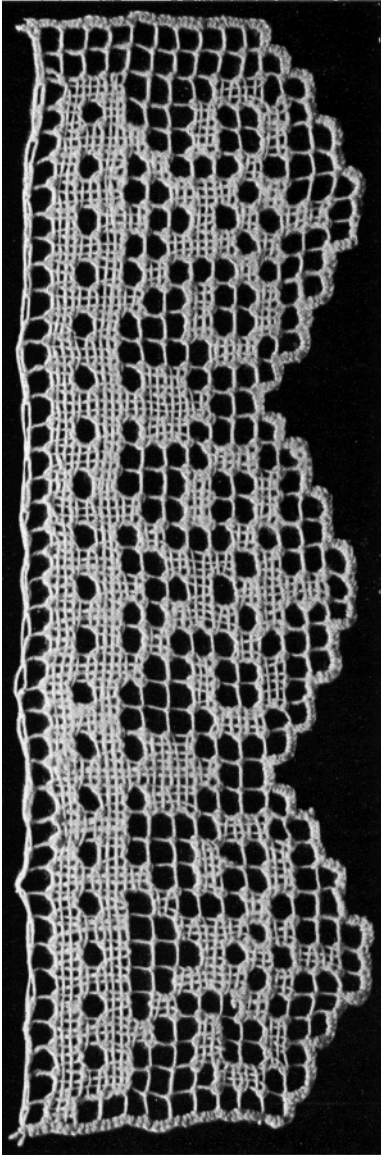


LE FILET



*Bande*

*Entre-deux*



*Employer le fil de lin pour dentelle L.V.*

